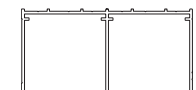


rączka NEPTUN



Tor górny Premium 75/II



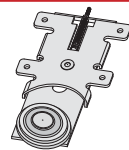
Tor dolny Premium 75/II



Zaśllepka Premium 75



Kątownik L-17



Wózek dolny Lexus 18

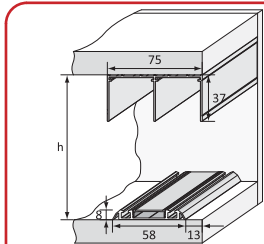


Wózek górny Premium 18-S

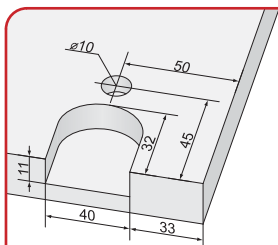
2

	2 szt. drzwi	Z=35
	3 szt. drzwi	Z=70
	4 szt. drzwi	Z=70
	4 szt. drzwi	Z=105

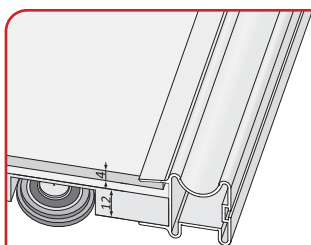
Zakładki



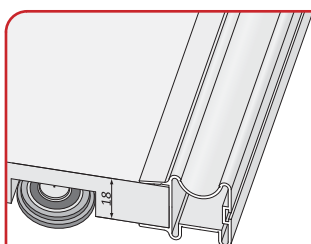
Montaż torów



Frezowanie gniazda pod wózek



Montaż szkła w rączce #16mm



Montaż płyty w rączce #18mm



Aby obliczyć wysokość drzwi (rączki):

$$\dots - 38 \text{ mm} = \dots$$

wysokość światła otworu h wysokość drzwi

Aby obliczyć wysokość płyty:

$$\dots - 3 \text{ mm} = \dots$$

wysokość drzwi wysokość płyty

Aby obliczyć szerokość drzwi:

$$(\dots + \dots) : \dots = \dots$$

szerokość światła otworu zakładka ilość drzwi szerokość drzwi

Aby obliczyć szerokość płyty:

$$\dots - 50 \text{ mm} = \dots$$

szerokość drzwi szerokość płyty

Aby obliczyć wysokość lustra lub szyby:

$$\dots - 4 \text{ mm} = \dots$$

wysokość płyty wysokość lustra lub szyby

Aby obliczyć szerokość lustra lub szyby:

$$\dots - 4 \text{ mm} = \dots$$

szerokość płyty szerokość lustra lub szyby

Aby obliczyć długość kątownika lub łącznika:

$$\dots - 73 \text{ mm} = \dots$$

szerokość drzwi długość kątownika lub łącznika

Do montażu rączki nie stosujemy kleju montażowego.

Firma Aluprofil nie ponosi odpowiedzialności za odkształcenia profili spowodowane użyciem płyty złej jakości.