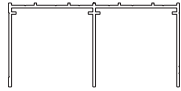




rączka ORION



Tor górny Premium 75/II



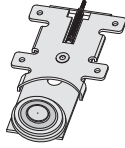
Tor dolny Premium 75/II



Zaślepka Premium 75



Kątownik L-17



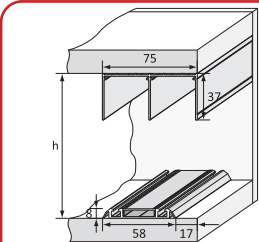
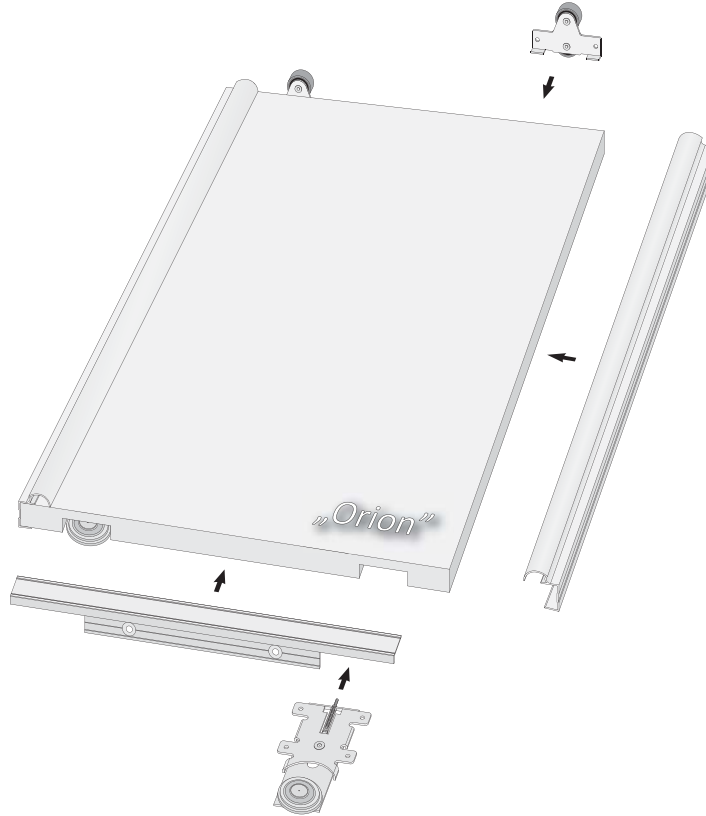
Wózek dolny Lexus 18



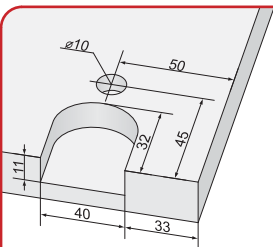
Wózek górny Premium 18-N

	2 szt. drzwi	Z=19
	3 szt. drzwi	Z=38
	4 szt. drzwi	Z=38
	4 szt. drzwi	Z=57

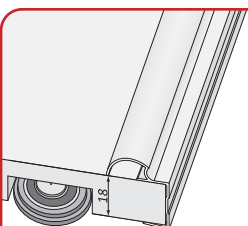
Zakładki



Montaż torów



Frezowanie gniazda pod wózek



Montaż płyty w rączce #18mm

Aby obliczyć wysokość drzwi (rączki):

$$\dots\dots\dots - 38 \text{ mm} = \dots\dots\dots$$

wysokość światła otworu h wysokość drzwi

Aby obliczyć wysokość płyty:

$$\dots\dots\dots - 3 \text{ mm} = \dots\dots\dots$$

wysokość drzwi wysokość płyty

Aby obliczyć szerokość drzwi:

$$(\dots\dots\dots + \dots\dots\dots) : \dots\dots\dots = \dots\dots\dots$$

szerokość światła otworu zakładka ilość drzwi szerokość drzwi

Aby obliczyć szerokość płyty:

$$\dots\dots\dots - 3 \text{ mm} = \dots\dots\dots$$

szerokość drzwi szerokość płyty

Aby obliczyć długość kątownika lub łącznika:

$$\dots\dots\dots - 50 \text{ mm} = \dots\dots\dots$$

szerokość drzwi długość kątownika lub łącznika

Do montażu rączki nie stosujemy kleju montażowego.

Firma Aluprofil nie ponosi odpowiedzialności za odkształcenia profili spowodowane użyciem płyty złej jakości.