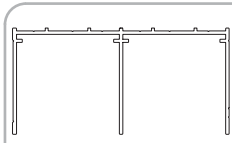
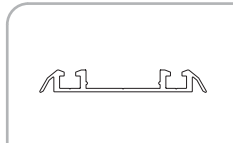




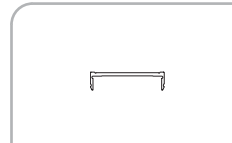
rączka SYRIUSZ



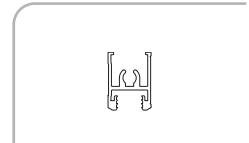
Tor górny Premium 75/II



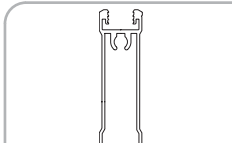
Tor dolny Premium 75/II



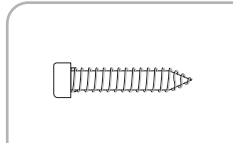
Zaślepka Premium 75




Listwa górna 10



Listwa dolna 10



Blachowkręt 6,3 x 32



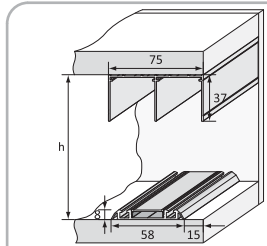
Wózek dolny Matrix 10



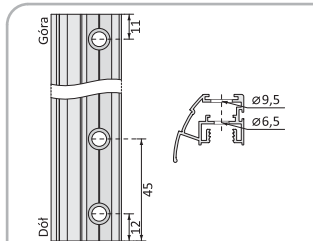
Wózek górny Premium 10-N

	2 szt. drzwi	Z=26
	3 szt. drzwi	Z=52
	4 szt. drzwi	Z=52
	4 szt. drzwi	Z=78

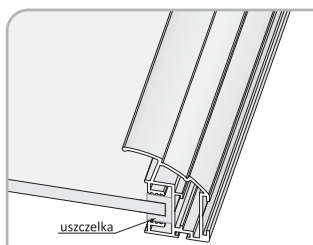
Zakładki



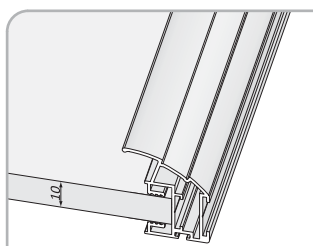
Montaż torów



Wiercenie otworów w rączce



Montaż szkła w rączce



Montaż płyty w rączce

*Aby obliczyć wysokość drzwi (rączki):*  
 ..... - 38 mm = .....  
wysokość światła otworu h                      wysokość drzwi

*przy zastosowaniu samodomykacza centralnego:*  
 ..... - 41 mm = .....  
wysokość światła otworu h                      wysokość drzwi

*Aby obliczyć wysokość płyty:*  
 ..... - 66 mm = .....  
wysokość drzwi                                      wysokość płyty

*Aby obliczyć szerokość drzwi:*  
 (..... + .....): ..... = .....  
szerokość światła otworu                      zakładka                      ilość drzwi                      szerokość drzwi

*Aby obliczyć szerokość płyty:*  
 ..... - 26 mm = .....  
szerokość drzwi                                      szerokość płyty

*Aby obliczyć wysokość lustra lub szyby:*  
 ..... - 4 mm = .....  
wysokość płyty                                      wysokość lustra lub szyby

*Aby obliczyć szerokość lustra lub szyby:*  
 ..... - 4 mm = .....  
szerokość płyty                                      szerokość lustra lub szyby

*Aby obliczyć długość listw lub łącznika:*  
 ..... - 42 mm = .....  
szerokość drzwi                                      długość kątownika lub łącznika

Do montażu rączki nie stosujemy kleju montażowego.

Firma Aluprofil nie ponosi odpowiedzialności za odkształcenia profili spowodowane użyciem płyty złej jakości.