

linia:  
**Premium 75**



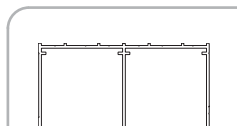
16 mm

18 mm

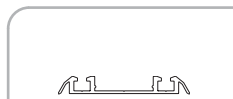
50 kg



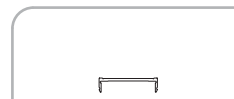
rączka ERIS



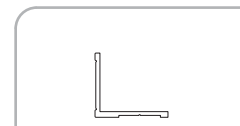
Tor górny Premium 75/II



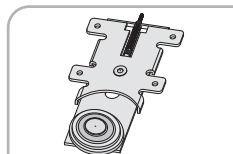
Tor dolny Premium 75/II



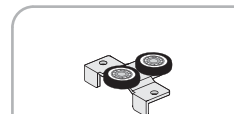
Zaślepka Premium 75



Kątownik L-17



Wózek dolny Lexus 18

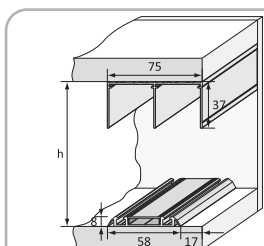
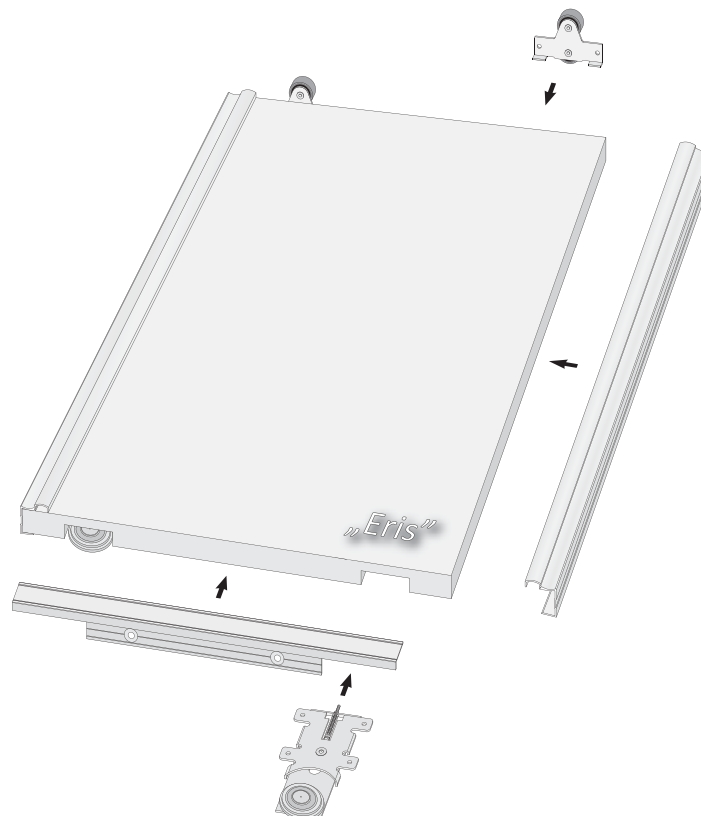


Wózek górny Premium 18-N

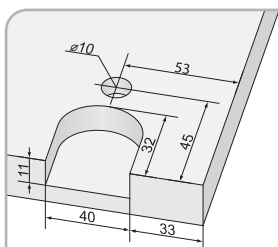
2

	2 szt. drzwi	Z=16
	3 szt. drzwi	Z=32
	4 szt. drzwi	Z=32
	4 szt. drzwi	Z=48

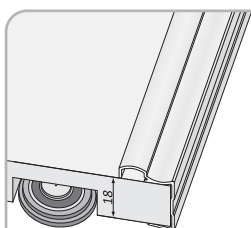
Zakładki



Montaż torów



Frezowanie gniazda pod wózek



Montaż płyty w rączce #18mm

Aby obliczyć wysokość drzwi (rączki):  
 $\dots - 38 \text{ mm} = \dots$   
wysokość światła otworu h                      wysokość drzwi

przy zastosowaniu samodomykacza centralnego:  
 $\dots - 41 \text{ mm} = \dots$   
wysokość światła otworu h                      wysokość drzwi

Aby obliczyć wysokość płyty:  
 $\dots - 3 \text{ mm} = \dots$   
wysokość drzwi                      wysokość płyty

Aby obliczyć szerokość drzwi:  
 $(\dots + \dots) : \dots = \dots$   
szerokość światła otworu                      zakładka                      ilość drzwi                      szerokość drzwi

Aby obliczyć szerokość płyty:  
 $\dots - 3 \text{ mm} = \dots$   
szerokość drzwi                      szerokość płyty

Aby obliczyć długość kątownika lub łącznika:  
 $\dots - 44 \text{ mm} = \dots$   
szerokość drzwi                      długość kątownika lub łącznika

Do montażu rączki nie stosujemy kleju montażowego.

Firma Aluprofil nie ponosi odpowiedzialności za odkształcenia profili spowodowane użyciem płyty złej jakości.