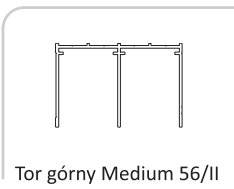
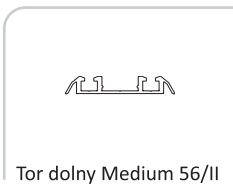




rączka URANOS



Tor górny Medium 56/II



Tor dolny Medium 56/II



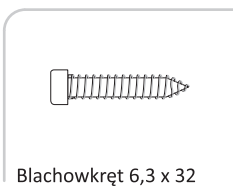
Zaślepka Medium 56



Listwa górna 10



Listwa dolna 10



Blachowkręt 6,3 x 32



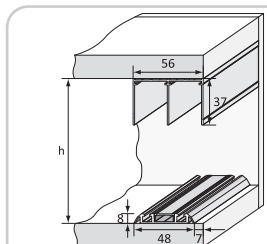
Wózek dolny Matrix 10



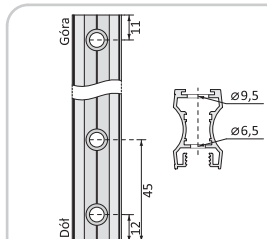
Wózek górny Medium 10-S

	2 szt. drzwi	Z=32
	3 szt. drzwi	Z=64
	4 szt. drzwi	Z=64
	4 szt. drzwi	Z=96

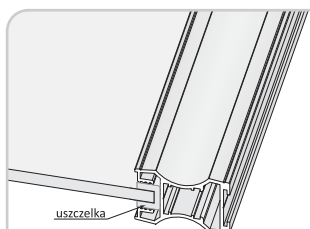
Zakładki



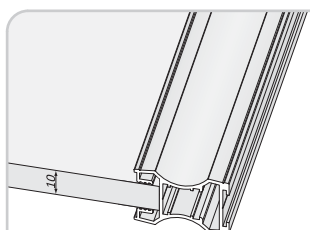
Montaż torów



Wiercenie otworów w rączce



Montaż szkła w rączce



Montaż płyty w rączce



Aby obliczyć wysokość drzwi (rączki):

..... - 38 mm =
wysokość światła otworu h wysokość drzwi

Aby obliczyć wysokość płyty:

..... - 66 mm =
wysokość drzwi wysokość płyty

Aby obliczyć szerokość drzwi:

(..... +) : =
szerokość światła otworu zakładka ilość drzwi szerokość drzwi

Aby obliczyć szerokość płyty:

..... - 52 mm =
szerokość drzwi szerokość płyty

Aby obliczyć wysokość lustra lub szyby:

..... - 4 mm =
wysokość płyty wysokość lustra lub szyby

Aby obliczyć szerokość lustra lub szyby:

..... - 4 mm =
szerokość płyty szerokość lustra lub szyby

Aby obliczyć długość listw lub łącznika:

..... - 68 mm =
szerokość drzwi długość listw lub łącznika

Do montażu rączki nie stosujemy kleju montażowego.

Firma Aluprofil nie ponosi odpowiedzialności za odkształcenia profili spowodowane użyciem płyty złej jakości.