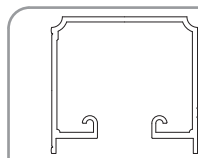
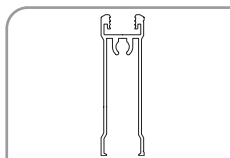




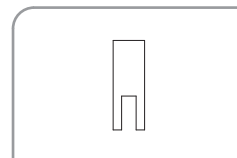
rączka URANOS



Tor Tytan



Listwa dolna 10



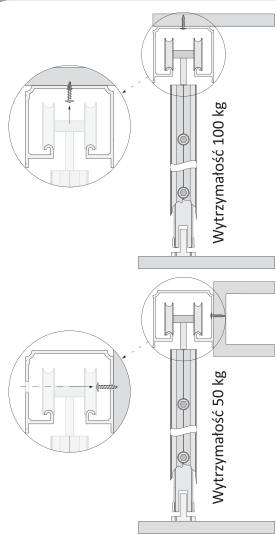
Listwa dolna MDF 10



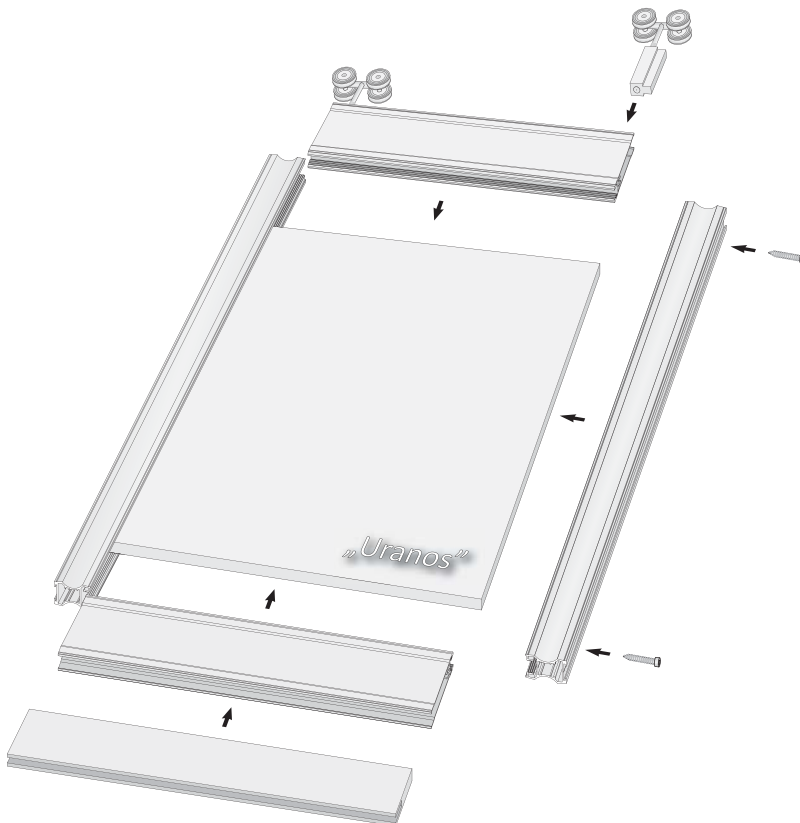
Błachowkręt 6,3 x 32



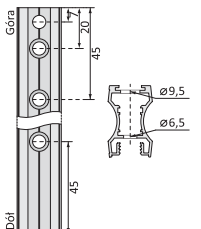
Zestaw do drzwi przejściowych „10”



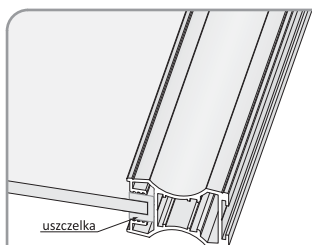
Montaż toru



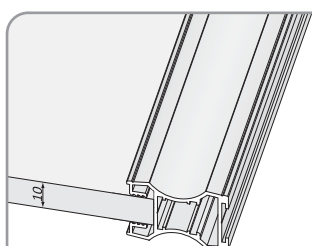
4



Wiercenie otworów w rączce



Montaż szkła w rączce



Montaż płyty w rączce

Aby obliczyć wysokość drzwi (rączki):

..... - 55 mm =
wysokość światła otworu h wysokość drzwi

W przypadku kiedy tor jest mocowany poza światłem otworu, wysokość skrzydła jest od wysokości światła otworu większa lub równa.

Aby obliczyć wysokość płyty:

..... - 102 mm =
wysokość drzwi wysokość płyty

Aby obliczyć szerokość płyty:

..... - 52 mm =
szerokość drzwi szerokość płyty

Aby obliczyć wysokość lustra lub szyby:

..... - 4 mm =
wysokość płyty wysokość lustra lub szyby

Aby obliczyć szerokość lustra lub szyby:

..... - 4 mm =
szerokość płyty szerokość lustra lub szyby

Aby obliczyć długość listw lub łącznika:

..... - 68 mm =
szerokość drzwi długość listw lub łącznika

Do montażu rączki nie stosujemy kleju montażowego.

Firma Aluprofil nie ponosi odpowiedzialności za odkształcenia profili spowodowane użyciem płyty złej jakości.