



16
mm

18
mm



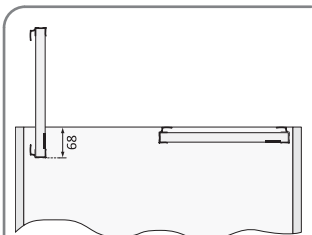
rączka WEGA



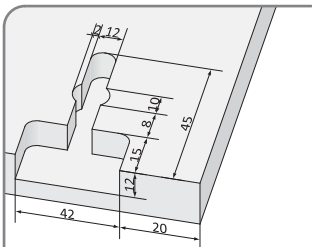
Kątownik L-17



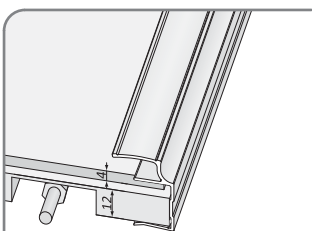
Zestaw do drzwi rozwieranych „18”



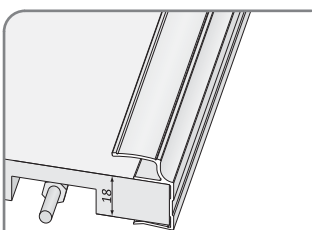
Montaż drzwi



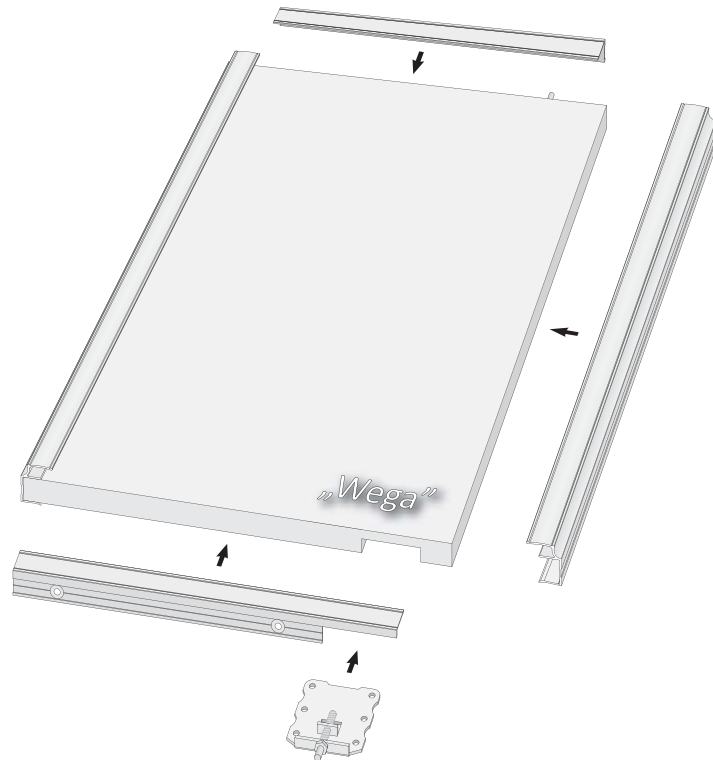
Frezowanie gniazda pod zawias



Montaż szkła w rączce #16mm



Montaż płyty w rączce #18mm



Aby obliczyć wysokość drzwi (rączki):

..... - 15 mm =
 wysokość światła otworu h wysokość drzwi

Aby obliczyć wysokość płyty:

..... - 3 mm =
 wysokość drzwi wysokość płyty

Aby obliczyć szerokość drzwi (fasada z jednym skrzydłem):

..... - 6 mm =
 szerokość światła otworu szerokość drzwi

Aby obliczyć szerokość drzwi (fasada z dwoma skrzydłami):

(..... - 9 mm) : 2 =
 szerokość światła otworu szerokość drzwi

Aby obliczyć szerokość płyty:

..... - 3 mm =
 szerokość drzwi szerokość płyty

Aby obliczyć wysokość lustra lub szyby:

..... - 4 mm =
 wysokość płyty wysokość lustra lub szyby

Aby obliczyć szerokość lustra lub szyby:

..... - 4 mm =
 szerokość płyty szerokość lustra lub szyby

Aby obliczyć długość kątownika lub łącznika:

..... - 32 mm =
 szerokość drzwi długość kątownika lub łącznika

Do montażu rączki nie stosujemy kleju montażowego.

Firma Aluprofil nie ponosi odpowiedzialności za odkształcenia profili spowodowane użyciem płyty złej jakości.