rączka HERMES

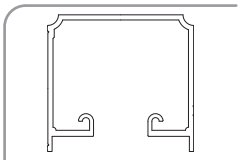

Tor Tytan

Tor Signal

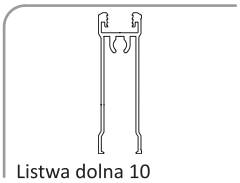

Listwa dolna 10

Blachowkręt 6,3 x 32



Zestaw do drzwi składanych „10-E”



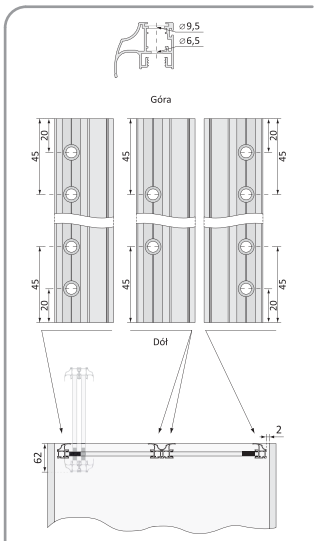

Wiercenie otworów w rączce

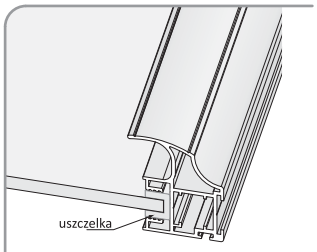

Montaż szkła w rączce

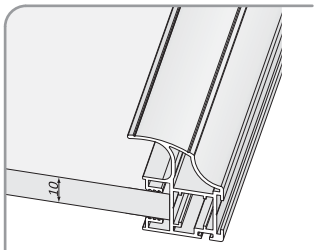

Montaż płyty w rączce

Aby obliczyć wysokość drzwi (rączki):

..... - 61 mm = ...
wysokość światła otworu h — wysokość drzwi

Aby obliczyć wysokość płyty:

..... - 102 mm = ...
wysokość drzwi — wysokość płyty

Aby obliczyć szerokość drzwi:

(..... - 8 mm) : 2 = ...
szerokość światła otworu — szerokość drzwi

Aby obliczyć szerokość płyty:

..... - 37 mm = ...
szerokość drzwi — szerokość płyty

Aby obliczyć wysokość lustra lub szyby:

..... - 4 mm = ...
wysokość płyty — wysokość lustra lub szyby

Aby obliczyć szerokość lustra lub szyby:

..... - 4 mm = ...
szerokość płyty — szerokość lustra lub szyby

Aby obliczyć długość listw lub łącznika:

..... - 53 mm = ...
szerokość drzwi — długość listw lub łącznika

Podczas przykręcania zawiasów łączących drzwi, boki skrzydeł powinny do siebie przylegać.
(w tym miejscu nie stosujemy szczotki odbojowej)

Do montażu rączki nie stosujemy kleju montażowego.

Firma Aluprofil nie ponosi odpowiedzialności za odkształcenia profili spowodowane użyciem płyty złej jakości.